

mateco

Zugangstechnik
vom erfahrenen Profi



mateco ist der führende Anbieter bei der Vermietung von Arbeitsbühnen.

Derzeit umfasst unsere Mietflotte über 12.000 Arbeitsbühnen in mehr als 700 verschiedenen Ausführungen. Mit rund 60 Standorten bundesweit und über 80 starken Partnern weltweit verfolgen wir ein klares Ziel: für unsere Kunden die beste Höhenzugangstechnik zu liefern. Das macht uns bereits seit über 45 Jahren zum Profi der Branche.



SIE SIND BESONDERS!



JEDES UNTERNEHMEN UND JEDE BRANCHE IST ANDERS

Deshalb muss auch jede Aufgabe individuell gelöst werden. Bei über 700 verschiedenen Ausstattungsvarianten haben wir für jeden Einsatz die richtige Arbeitsbühne parat:

- Bauunternehmen, Hallen- und Stahlbau
- Anlagenbau, Industrie, Logistik und Distribution
- Facility-Management
- Forst- und Gartenbau
- Kommunikation, Mobilfunk
- Medien, Film und Event
- Reinigungsgewerbe
- Werbeanlagen
- Werft
- u. v. m.

Entdecken Sie selbst, wie lösungsorientiert wir sind, wenn es darum geht, die Anforderungen unserer Kunden zu erfüllen, egal für welche Branche.



KOMPETENZ UND ZUVERLÄSSIGKEIT

Seit über 45 Jahren sind wir in der Arbeitsbühnenvermietung tätig. Dabei verfolgen wir seit jeher ein klares Ziel: für unsere Kunden die beste Höhenzugangstechnik zu liefern. Unser Erfolg basiert auf konsequenter Kundenorientierung:

- qualifizierte Beratung
- moderne Arbeitsbühnen, die technisch auf dem neuesten Stand sind
- kompromisslose Sicherheit durch ständige Zertifizierungen
- kompetentes und geschultes Fachpersonal

Auf mateco ist einfach Verlass, von der Vorbesichtigung über die Qualität der Arbeitsbühnen bis zur Rücknahme. Das macht uns zum Qualitäts- und Marktführer. Nicht mehr, aber auch nicht weniger.



VERFÜGBARKEIT UND NÄHE

Das Geheimnis unseres langjährigen Erfolgs: Wir haben ein flächendeckendes Netz von rund 60 eigenen Niederlassungen in Deutschland, das auch in Zukunft weiterhin stark wachsen wird. So sind wir immer genau dort vor Ort, wo unsere Kunden uns brauchen:

- spezielle Transport-Logistik
- flächendeckendes Niederlassungsnetz
- auch weltweit im Einsatz

Darüber hinaus stehen wir Ihnen durch unsere mateco-Landesgesellschaften auch in Belgien, den Niederlanden, Luxemburg, Spanien, Polen, Ungarn, Rumänien, Bulgarien, Moldawien, der Tschechischen Republik und der Slowakei zur Verfügung und bieten eine Flotte an europaweit mehr als 30.000 Maschinen in mehr als 100 Filialen.

Neben den mateco-Landesgesellschaften bieten wir ein globales Netzwerk mit über 80 Partnern weltweit. Somit lösen wir jedes Zugangsproblem auch international schnell, sicher und zuverlässig – in bekannter mateco Qualität. Präsenz heißt die Erfolgsformel, die sich in der Praxis bewährt hat.




QUALITÄT IST EINE FRAGE DER HALTUNG

Als Dienstleister haben wir den Anspruch, jeden Tag aufs Neue unser Bestes zu geben, Kundenanforderungen zu erfüllen und uns noch weiter zu verbessern. Nur so entsteht Qualität:

- in der Beratung
- bei der Abwicklung von Aufträgen
- in der Logistik
- im Vertrieb
- im Rechnungswesen
- bei den Schulungen

Und natürlich bei den Produkten, unseren Arbeitsbühnen. Sie stammen von namhaften Herstellern mit gehobener Ausstattung. Hier investieren wir Jahr für Jahr in modernste Technik und verbesserten Service. Zudem verfügt unser Fachpersonal über einen hohen Qualitätsstandard durch ständige Weiterqualifizierungen.



DIE BESTE HÖHENZUGANGSTECHNIK FÜR IHREN EINSATZ

Mit unserer Mietflotte realisieren wir Arbeitshöhen bis 90 m, seitliche Reichweiten bis zu 41 m und Traglasten bis zu 7.200 kg. Egal welches Zugangsproblem Sie haben – wir beraten Sie gerne und finden garantiert die richtige Lösung. Auch Sonderausstattungen erhalten Sie bei uns, genauso wie Arbeitsbühnen für ganz spezielle Anforderungen, wie z. B. besonders enge Zuwege.



LKW
Arbeitshöhe: bis zu 90 m



ANHÄNGER
Arbeitshöhe: bis zu 30 m



SCHEREN
Arbeitshöhe: bis zu 34 m



TELEMAST
Arbeitshöhe: bis zu 15 m



TELESKOP
Arbeitshöhe: bis zu 58 m



TELESKOP-GELENKE
Arbeitshöhe: bis zu 43 m



SPEZIALBÜHNE
Arbeitshöhe: bis zu 42 m



TELESKOP-STAPLER
Hubhöhe: bis zu 31 m



AUCH ZUM KAUF STEHEN IHNEN UNSERE ARBEITSBÜHNEN ZUR VERFÜGUNG

Unsere Mietflotte wird ständig durch neue Geräte ersetzt. Daher gibt es in unserem Maschinenpark immer wieder eine Anzahl an gebrauchten Arbeitsbühnen, die wir gewartet und gepflegt zu attraktiven Konditionen verkaufen.

Sie benötigen eine herkömmliche Arbeitsbühne? Oder sind auf der Suche nach etwas Speziellem? In unserem Kaufgeräteportal auf www.mateco.de/kaufen werden Sie garantiert fündig.



UNSER SERVICE IHR VORTEIL

Die Mehrleistungen, die wir Ihnen bieten, sollen vor allem eins: Ihnen die Arbeit erleichtern. Deswegen schaffen wir sinnvolle Service-Leistungen im Vertrieb und in unseren Werkstätten, wie zum Beispiel:

- individuelle Beratung
- fachkundige Einweisungen
- 24-h-Notdienst

Es ist unser Anspruch an uns selbst, Ihnen nicht nur die besten Produkte, sondern ein Rundum-Paket an sinnvollen Dienstleistungen anzubieten.



BERATUNG DORT, WO SIE ES BRAUCHEN, AUCH VOR ORT

Teleskop-Arbeitsbühne oder doch besser ein kleiner LKW? Mieten von Arbeitsbühnen ist Vertrauenssache und oft erklärungsbedürftig. Darum haben wir unsere Kundenberater im Außendienst, die gemeinsam mit Ihnen die optimale Lösung finden. Zudem haben wir ein leistungsfähiges Key-Account-Management. Unsere Zugangsprofis analysieren die Situation vor Ort und sind dabei immer offen für Ihre Wünsche und Anforderungen. Zusammen mit den mateco Mitarbeitern im Innendienst bilden sie ein unschlagbares Team:

- effektive Problemlösungen
- Kompetenz vor Ort
- branchenspezifisches Know-how
- umfassendes Dienstleistungsangebot

Unser Service geht aber noch weiter: Auf Wunsch holen wir für Sie Ausnahmegenehmigungen ein oder organisieren sogar die Verkehrssicherung.



SICHERHEIT HAT BEI UNS HÖCHSTE PRIORITÄT

Es gibt Normen, die den sicheren Zustand und Betrieb von Arbeitsbühnen in Deutschland regeln. Unsere Arbeitsbühnen entsprechen diesen Vorschriften voll. Die mateco GmbH selbst ist nach SCC** (Sicherheitsmanagementsystem für Arbeitsschutz) zertifiziert:

- höchster Sicherheitsstandard
- umfassende Wartungsnachweise
- alle relevanten Prüfzeichen und Normen

Es ist für uns eine Selbstverständlichkeit, dass wir den Benutzer einer Arbeitsbühne vor jeder Nutzung - falls er es wünscht - ausführlich in die Bedienung der Maschine einweisen. Dabei werden sowohl technische Einzelheiten und Funktionen erklärt als auch sicherheitsrelevante Aspekte, wie zum Beispiel das Tragen einer persönlichen Schutzausrüstung, besprochen.



SCHULUNGEN

Wer Risiken kennt, kann Gefahren vermeiden und somit nicht nur sicherer, sondern auch effizienter arbeiten. Fast 80 % der Unfälle im Umgang mit einer Arbeitsbühne entstehen durch Bedienfehler. Eine Schulung ist daher unerlässlich, um Unfälle zu vermeiden. Mit unseren Schulungen erfüllen Sie die Anforderungen des Gesetzgebers (ArbSchG, BetrSichV, DGUV-Regel 100-500) hinsichtlich der Verantwortung und der Benutzung von Arbeitsmitteln durch Beschäftigte. Denn Sie tragen die unternehmerische Fürsorgepflicht. Diese erfüllen Sie mit einer PlatformCard-Schulung, die nach DGUV-Grundsatz 308-008 sowie ISO 18878:2013 zertifiziert ist. Nutzen Sie daher das zertifizierte und damit geprüfte Sicherheitskonzept der PlatformCard, dem jährlich über 4.000 Teilnehmer ihr Vertrauen schenken. Neben der PlatformCard bieten wir noch weitere Schulungen an.

Unsere Schulungen im Überblick:

- **PlatformCard** - Schulung für das Bedienen von Arbeitsbühnen
- **IPAF** - Schulung für das Bedienen von Arbeitsbühnen
- **Unterweisung für Persönliche Schutzausrüstung gegen Absturz**
- **StaplerCard** - Schulung für das Bedienen von Flurförderzeugen
- **TelestaplerCard** - Schulung für das Bedienen von geländegängigen Staplern mit veränderbarer Reichweite
- **Jährliche Unterweisungen**




REPARATUR UND WARTUNG UNSERER ARBEITSBÜHNEN

Als Profi in der Vermietung von Arbeitsbühnen werden unsere Geräte regelmäßig geprüft und gewartet. Durch stetige Weiterbildung unserer Gerätetechniker im eigenen Schulungszentrum sind diese immer auf dem neuesten Stand der Technik. Diese Schulungen werden durch eigene Trainer oder durch Trainer der Hersteller durchgeführt.

Sollte es einmal ein Problem bei unserer Höhenzugangstechnik geben, erreichen Sie durch unseren zentralen Kundendienst unter 0800 88 99 100 umgehend Hilfe.

Der First-Level-Support ist die erste Anlaufstelle für alle eingehenden Supportanfragen und unterstützt Sie direkt an der Maschine, sodass so wenig Zeitverlust wie möglich entsteht. Sollte der Einsatz eines Servicetechnikers notwendig sein, werden Sie über alle weiteren Schritte informiert und erhalten schnellstmöglich Unterstützung.



**IHRE BESONDEREN
EINSÄTZE SIND
UNSER SPEZIALGEBIET**

MEILENSTEINE EINER ERFOLGSGESCHICHTE

2019 | Firmen-Übernahme in Cottbus
und Frankfurt/Oder

2018 | Gardemann & mateco sind 1
mateco wird international
Firmen-Übernahme in Tuttlingen und
Mietstation in Lörrach

2017 | Geräte-Übernahme in Ludwigshafen
Firmen-Übernahme in Rheinfelden
Erwerb der Lavendon Holding (Deutschl.) GmbH
Eröffnung mateco schweiz GmbH

2016 | Firmen-Übernahme in München-Freiham

2015 | Firmen-Übernahme in Wolfsburg
und Erweiterung in Saarbrücken

2014 | Übergabestation in Wuppertal

2013 | mateco feiert 40sten Geburtstag.

2012 | TVH Group in Waregem/Belgien
erwirbt mateco

2011 | Firmen-Übernahme in Krefeld

2010 | Firmen-Übernahme in München

2009 | Firmen-Übernahme in Ravensburg, Kassel
und Göttingen

2008 | Geräte-Übernahme in Dormagen

2007 | Firmen-Übernahme in Reutlingen
und Saarbrücken

2006 | Mehrheit an mateco gehört Odewald & Cie,
Erweiterungen in Warschau und Danzig

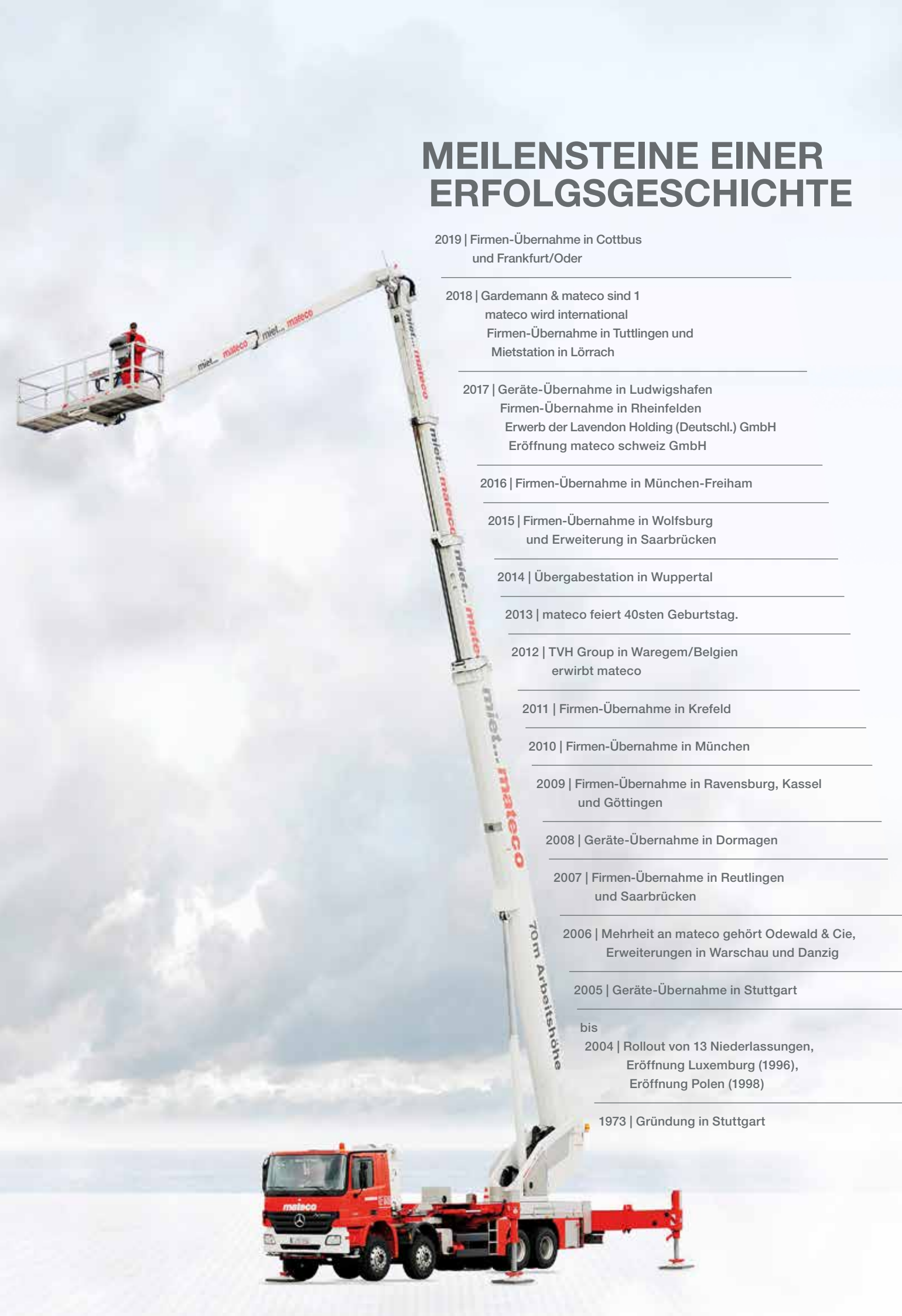
2005 | Geräte-Übernahme in Stuttgart

bis
2004 | Rollout von 13 Niederlassungen,
Eröffnung Luxemburg (1996),
Eröffnung Polen (1998)

1973 | Gründung in Stuttgart

SIE SIND BESONDERS!

Deswegen freuen wir uns darauf,
Ihr individuelles Höhenzugangsproblem zu lösen.



mateco GmbH

Bottroper Str. 16, D-70376 Stuttgart
T +49 (0)711 95556-0. F +49 (0)711 95556-99

www.mateco.de, info@mateco.de